




NGUYỄN XUÂN TIÊN (Tổng Chủ biên) – HOÀNG MINH PHÚC (Chủ biên)  
NGUYỄN THỊ HIỀN – NGUYỄN MINH THIÊN HOÀNG  
NGUYỄN HỒNG NGỌC – LÂM YẾN NHƯ

Vở bài tập

# MĨ THUẬT

1



NHÀ XUẤT BẢN GIÁO DỤC VIỆT NAM

NGUYỄN XUÂN TIÊN (Tổng Chủ biên) – HOÀNG MINH PHÚC (Chủ biên)  
NGUYỄN THỊ HIỀN – NGUYỄN MINH THIÊN HOÀNG – NGUYỄN HỒNG NGỌC – LÂM YẾN NHƯ

**Vở bài tập**

# MĨ THUẬT

*(Tài bản lần thứ nhất)*

**1**

*Chân trời sáng tạo*

**NHÀ XUẤT BẢN GIÁO DỤC VIỆT NAM**

# Mục lục

Chủ đề 1: Thế giới mỹ thuật	4
Chủ đề 2: Ngôi nhà của em	12
Chủ đề 3: Thiên nhiên và bầu trời	18
Chủ đề 4: Khu vườn của em	24
Chủ đề 5: Khéo tay hay làm	31
Chủ đề 6: Những người bạn	34
Chủ đề 7: Con vật em yêu	42
Chủ đề 8: Phong cảnh quê hương	46



# Lời nói đầu

**Vở bài tập Mĩ thuật 1** thuộc bộ sách **Chân trời sáng tạo** được biên soạn gồm 8 chủ đề, tương ứng với sách giáo khoa **Mĩ thuật 1. Vở bài tập Mĩ thuật 1** nhằm giúp học sinh củng cố, mở rộng kiến thức và rèn luyện kĩ năng đã học trong chương trình Mĩ thuật lớp 1. **Vở bài tập Mĩ thuật 1** cũng hướng tới việc phát triển năng lực thẩm mĩ, khả năng vận dụng sáng tạo trong học tập và đời sống của học sinh.

Chúc các em sử dụng **Vở bài tập Mĩ thuật 1** hiệu quả.

**Nhóm tác giả**

*Chân trời sáng tạo*



Chủ đề

1

# Thế giới mỹ thuật

## 1 Đồ dùng học tập



Bút chì



Tẩy



Đất nặn



Giấy màu



Sáp màu



Giấy vẽ



Hồ dán



Bút dạ



Kéo




Màu vẽ



Chì màu

**2** Hãy gọi tên và vẽ màu tương ứng vào các ô dưới đây



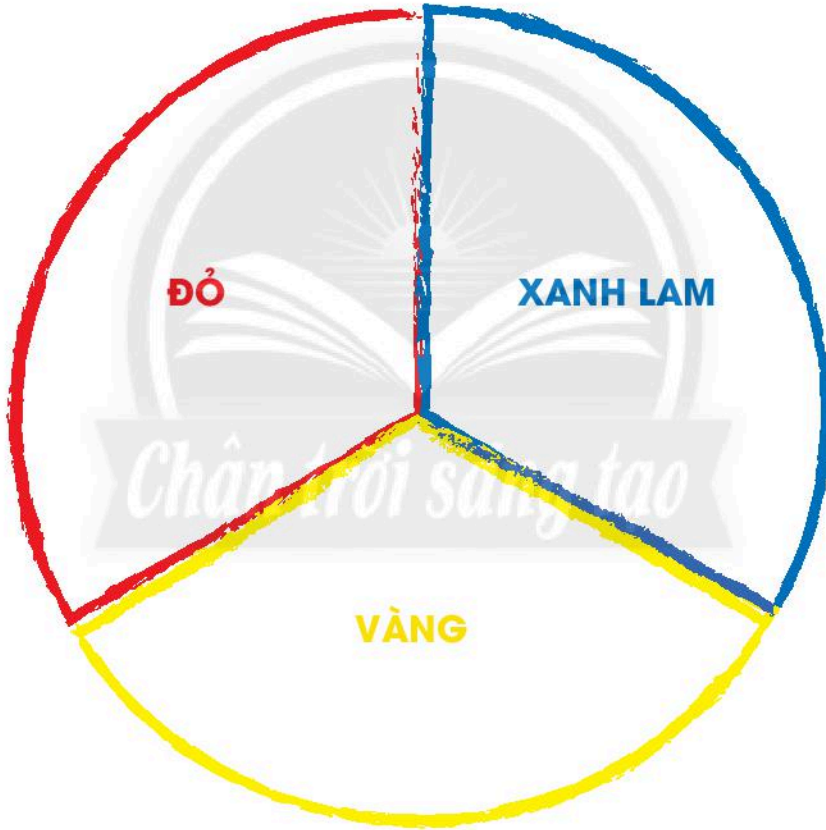
ĐỎ



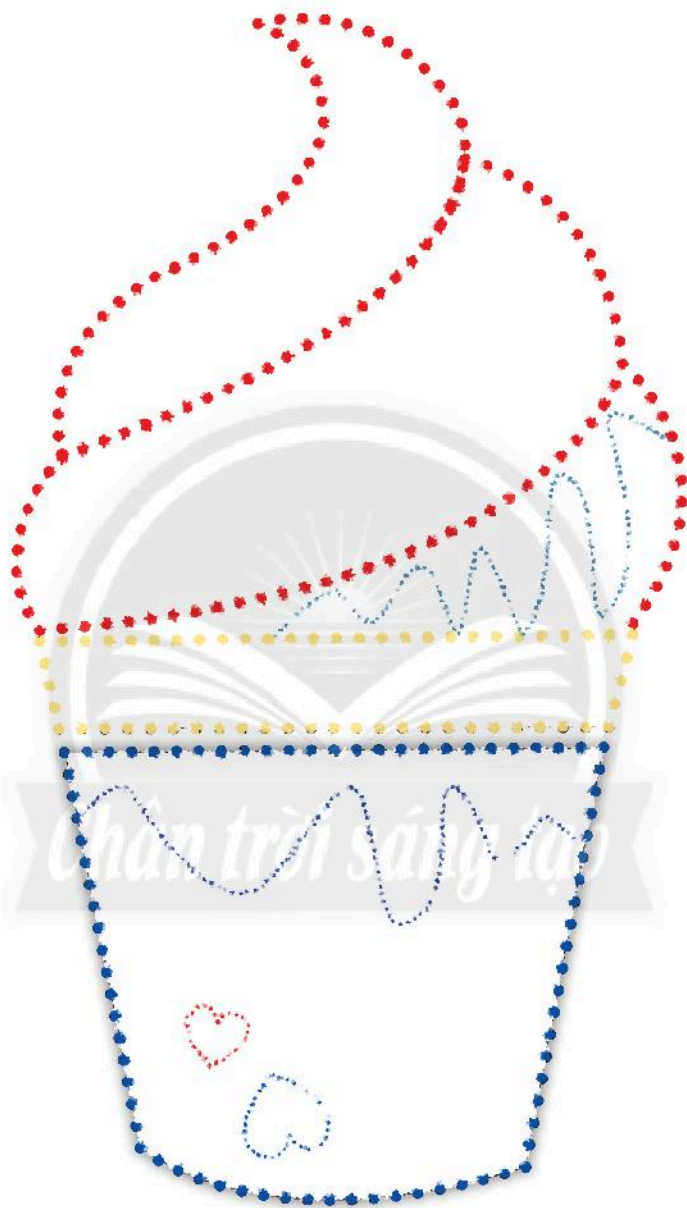
VÀNG




XANH LAM



**3** Hãy tiếp tục sử dụng các chấm màu để trang trí li kem



**4** Hãy dùng chấm màu để thực hiện bức tranh theo ý thích





## 5 Hãy vẽ nét tương tự



Nét ngang



Nét dọc



Nét xiên



Nét cong



Nét gấp khúc




Nét xoắn



Nét đứt




Nét viền hình



# 6

Hãy vẽ nét tự do



**7** Hãy trang trí cho bánh kẹo bằng chấm, nét và các mảng màu sinh động





8 Hãy xem hình mẫu và thực hiện trang trí cho cây kem của mình





# Ngôi nhà của em

1 Hãy vẽ theo nét đứt và vẽ màu cho những hình cơ bản



**2** Hãy vẽ hình ngôi nhà từ hình cơ bản và vẽ màu theo ý thích



**3** Hãy vẽ ngôi nhà em yêu thích và trang trí khung cảnh thiên nhiên xung quanh



4 Hãy cắt dán các hình cơ bản tạo thành những ngôi nhà và ghép thành dãy nhà






## 5 Hãy vẽ ngôi nhà cao tầng



6 Hãy ghép que gỗ thành khung cảnh ngôi nhà



Chủ đề

3

# Thiên nhiên và bầu trời


- 1 Hãy vẽ bầu trời ban ngày:  
mặt trời, mây



*Chân trời sáng tạo*



2 Hãy vẽ bầu trời ban đêm:  
mặt trăng, ngôi sao



3 Hãy vẽ trời nắng và trời mưa



Trời nắng



Trời mưa

*Chân trời sáng tạo*



#### 4 Hãy vẽ chớp và cầu vồng



Chớp



Cầu vồng

*Chân trời sáng tạo*



5 Hãy cắt, dán và vẽ cảnh sấm chớp hoặc cầu vồng








Chủ đề

4

# Khu vườn của em

1 Hãy trang trí lá bằng điểm và nét





*Chân trời sáng tạo*

2 Hãy vẽ cây




3 Hãy vẽ rừng cây



4 Hãy trang trí và vẽ màu hoa, quả theo ý thích



5 Hãy vẽ bức tranh hoa và quả



6 Hãy cắt dán khu vườn của em



Chủ đề

5

# Khéo tay hay làm



- 1 Hãy dùng đất nặn tạo những hình em thích






## 2 Hãy nặn đồ vật em yêu thích



### 3 Hãy nặn con vật em yêu thích



Chủ đề

6


# Những người bạn



1 Hãy vẽ chân dung một bạn gái

*Chân trời sáng tạo*







**2** Hãy vẽ chân dung một bạn trai




- 3** Hãy vẽ thêm mắt, mũi, miệng thể hiện sự biểu cảm trên gương mặt






**4** Hãy vẽ hoàn thiện bức tranh toàn thân, sau đó vẽ màu








## 5 Hãy vẽ nhóm bạn thân của em









Chủ đề

7

# Con vật em yêu




1 Hãy cắt dán con vật em yêu





**2** Hãy kết hợp thủ công và vẽ trên túi giấy để tạo hình con công



### 3 Hãy vẽ con vật em yêu





Chủ đề

8

# Phong cảnh quê hương

Hãy vẽ tranh phong cảnh quê hương







---

*Nhà xuất bản Giáo dục Việt Nam xin trân trọng cảm ơn  
các tác giả có tác phẩm, tư liệu được sử dụng, trích dẫn  
trong cuốn sách này.*

---

**Chịu trách nhiệm xuất bản:**

Chủ tịch Hội đồng Thành viên NGUYỄN ĐỨC THÁI

Tổng Giám đốc HOÀNG LÊ BÁCH

**Chịu trách nhiệm nội dung:**

Tổng Giám đốc HOÀNG LÊ BÁCH

Biên tập lần đầu: TRẦN THỊ NGỌC HẠNH – HUỶNH THỊ THANH TRÀ

Biên tập tái bản: HÀ TUỆ HƯƠNG

Biên tập mỹ thuật: HÀ TUỆ HƯƠNG

Thiết kế sách: LÂM YẾN NHƯ

Trình bày bìa: LÂM YẾN NHƯ

Mình hoạ: LÂM YẾN NHƯ

Sửa bản in: TRẦN THỊ NGỌC HẠNH

Chế bản: HÀ TUỆ HƯƠNG

---

**Bản quyền thuộc Nhà xuất bản Giáo dục Việt Nam.**

---

Tất cả các phần của nội dung cuốn sách này đều không được sao chép, lưu trữ, chuyển thể dưới bất kì hình thức nào khi chưa có sự cho phép bằng văn bản của Nhà xuất bản Giáo dục Việt Nam.

**VỞ BÀI TẬP MĨ THUẬT 1**

**Mã số: G2BH1M001m21**

In ..... bản, (QĐ ....) khổ 17 x 24 cm.

Đơn vị in: ..... địa chỉ .....

Cơ sở in: ..... địa chỉ .....

Số ĐKXB: 01-2021/CXBIPH/596-1559/GD

Số QĐXB: .../QĐ- GD - HN ngày ... tháng ... năm 20...

In xong và nộp lưu chiểu tháng ... năm 20...

Mã số ISBN: 978-604-0-23842-9





HUÂN CHƯƠNG HỒ CHÍ MINH



## BỘ VỞ BÀI TẬP LỚP 1 – CHÂN TRỜI SÁNG TẠO

- |   |   |
|---|---|
| 1. Vở bài tập<br>TIẾNG VIỆT 1 – TẬP MỘT | 7. Vở bài tập<br>TỰ NHIÊN VÀ XÃ HỘI 1     |
| 2. Vở bài tập<br>TIẾNG VIỆT 1 – TẬP HAI | 8. Vở bài tập<br>ĐẠO ĐỨC 1                |
| 3. TẬP VIẾT 1 – TẬP MỘT                 | 9. Vở bài tập<br>ÂM NHẠC 1                |
| 4. TẬP VIẾT 1 – TẬP HAI                 | 10. Vở bài tập<br>MĨ THUẬT 1              |
| 5. Vở bài tập<br>TOÁN 1 – TẬP MỘT       | 11. Vở bài tập<br>HOẠT ĐỘNG TRẢI NGHIỆM 1 |
| 6. Vở bài tập<br>TOÁN 1 – TẬP HAI       |   |

### Các đơn vị đầu mối phát hành

- **Miền Bắc:** CTCP Đầu tư và Phát triển Giáo dục Hà Nội  
CTCP Sách và Thiết bị Giáo dục miền Bắc
  - **Miền Trung:** CTCP Đầu tư và Phát triển Giáo dục Đà Nẵng  
CTCP Sách và Thiết bị Giáo dục miền Trung
  - **Miền Nam:** CTCP Đầu tư và Phát triển Giáo dục Phương Nam  
CTCP Sách và Thiết bị Giáo dục miền Nam
  - **Cửu Long:** CTCP Sách và Thiết bị Giáo dục Cửu Long
- Sách điện tử:** <http://hanhtrangso.nxbgd.vn>

Kích hoạt tem để mở học liệu điện tử:  
Cào lớp như trên tem để nhận mã số.  
Truy cập <http://hanhtrangso.nxbgd.vn>  
và nhập mã số tại biểu tượng chìa khóa.



ISBN 978-604-0-23842-9



9 786040 238429

Giá.....